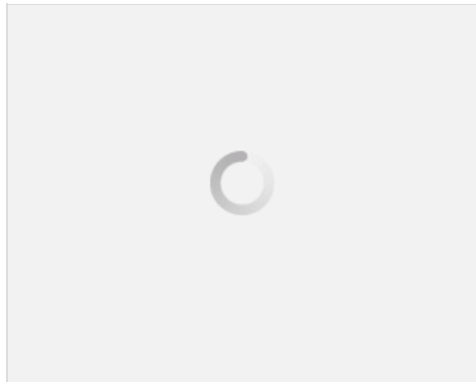


آموزش فعال کردن On Startup یا باز کردن تب های بسته شده گوگل کروم (نسخه PDF)

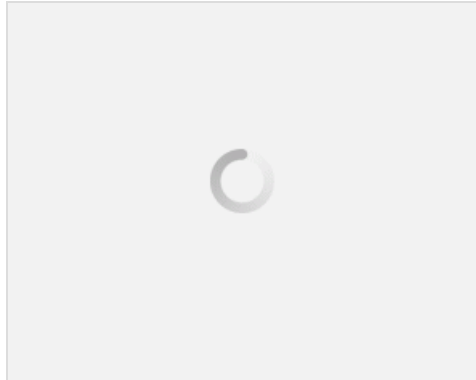
یکی از مشکلاتی که من با مرورگر chrome داشتم این مطلب بود که بعد از restart شدن سیستم و یا بستن ناگهانی صفحه همه tab های باز شده از بین می رفت و هیچ دسترسی برای باز کردن مجدد وجود نداشت و در صورتی که در مرورگر opera این گزینه به صورت پیشفرض وجود دارد. در مرورگر chrome این حالت به نام On startup که برای فعال کردن این بخش باید ابتدا وارد بخش تنظیمات شوید برای این کار در بخش آدرس کلمه زیر را وارد کنید:

chrome://settings

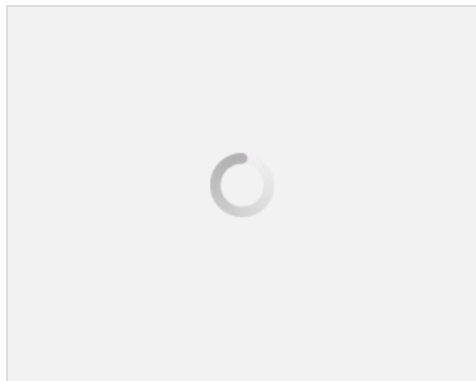
بعد برروی آیکون Setting کلیک کنید این گزینه در شکل زیر نمایش داده شده است:



بعد از کلیک برروی این بخش منوی به صورت زیر برای شما نمایش داده می شود:



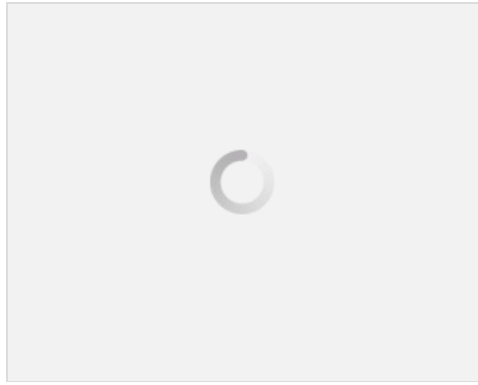
در این بخش برروی گزینه advance کلیک کنید و بخش system را انتخاب کنید تا وارد بخشی به صورت شکل زیر شوید:



برای حالت میانبر در وارد شدن به این بخش می توانید از آدرس زیر هم استفاده کنید"

chrome://settings/system

در این بخش دنبال قسمت On startup باشید و تنظیماتی را به صورت زیر اعمال کنید



حال با انتخاب کردن گزینه Continue where you left off هر زمانی که شما مرورگر خود را به هر دلیل ببندید از آخرین tab ها برای شما باز می شود. موفق باشید.

محمد عابدینی

مطلب اصلی